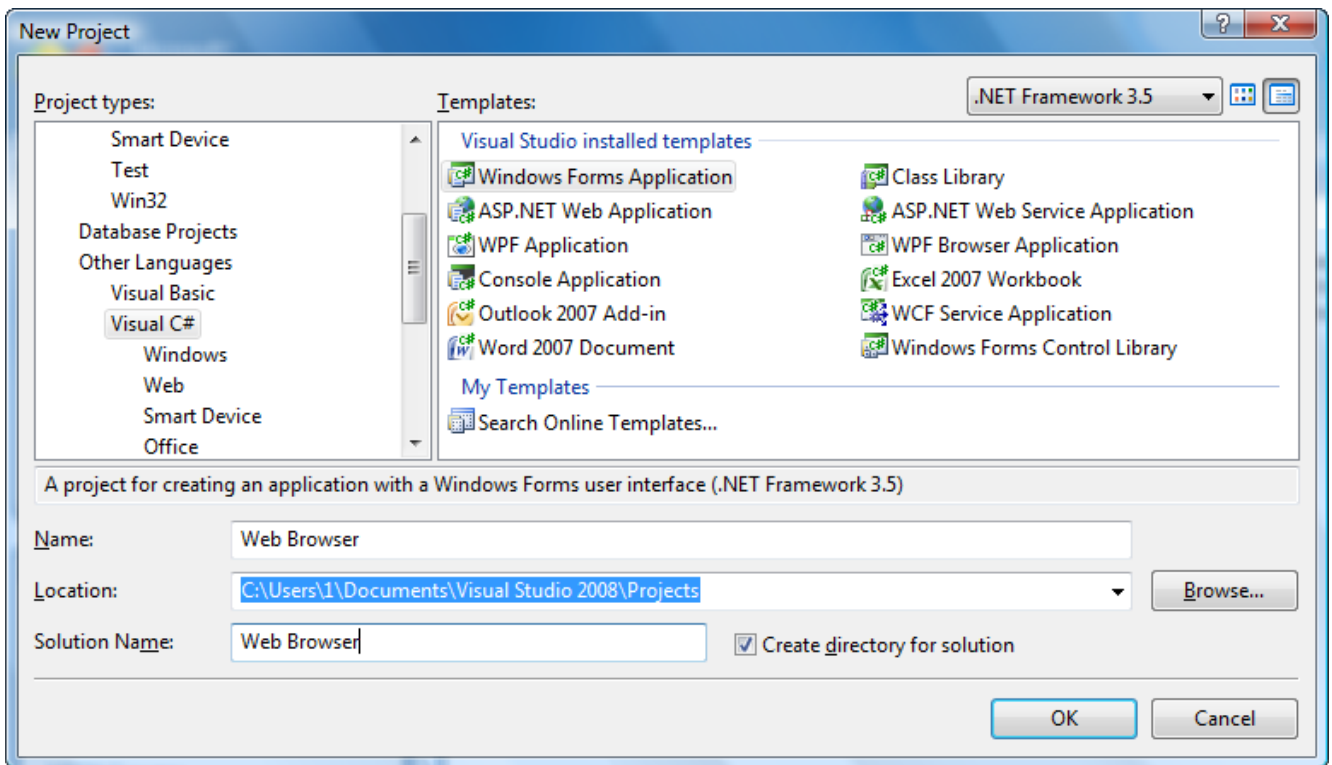
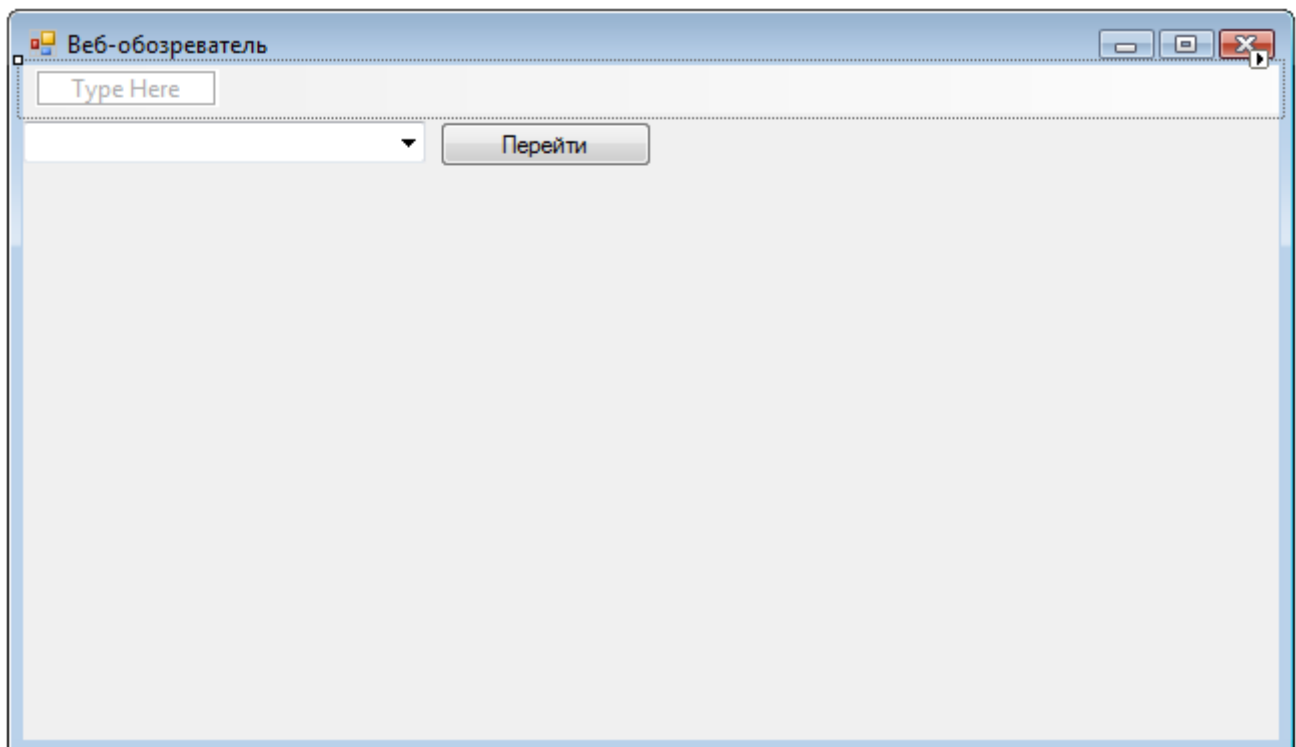


Создание приложения Windows Forms в среде MS Visual Studio 2008

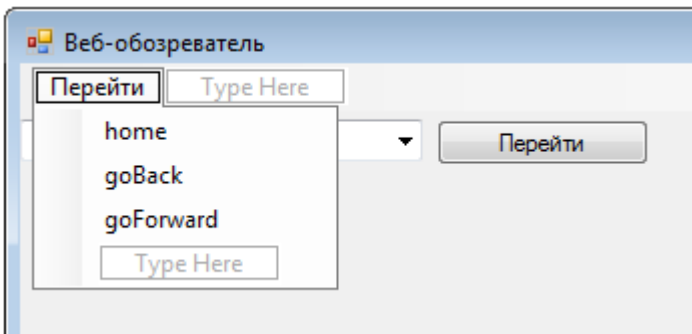
1. Выбор типа создаваемого приложения



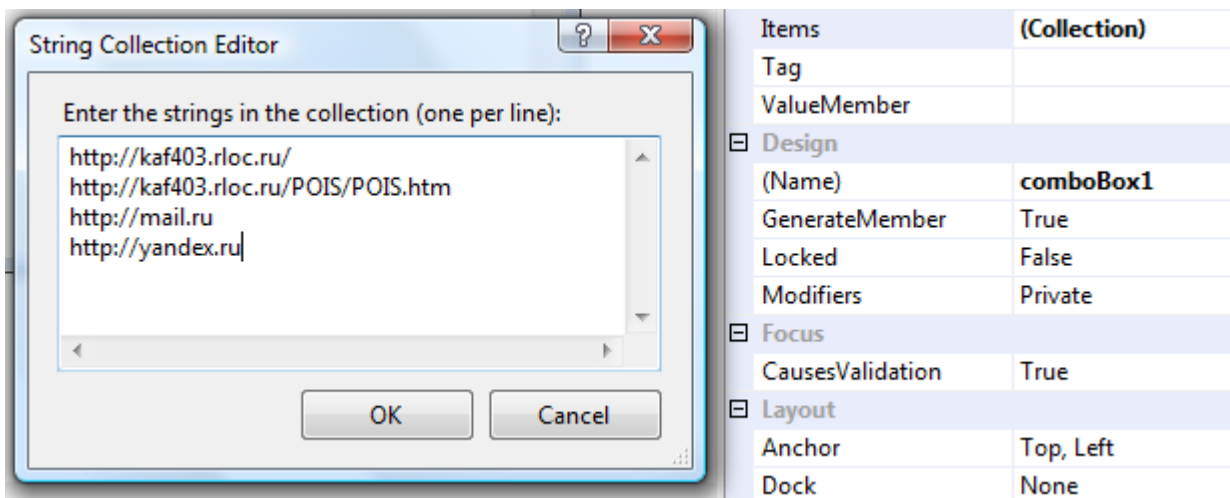
2. Добавление к форме Form1 элементов управления MenuStrip, Button и ComboBox.



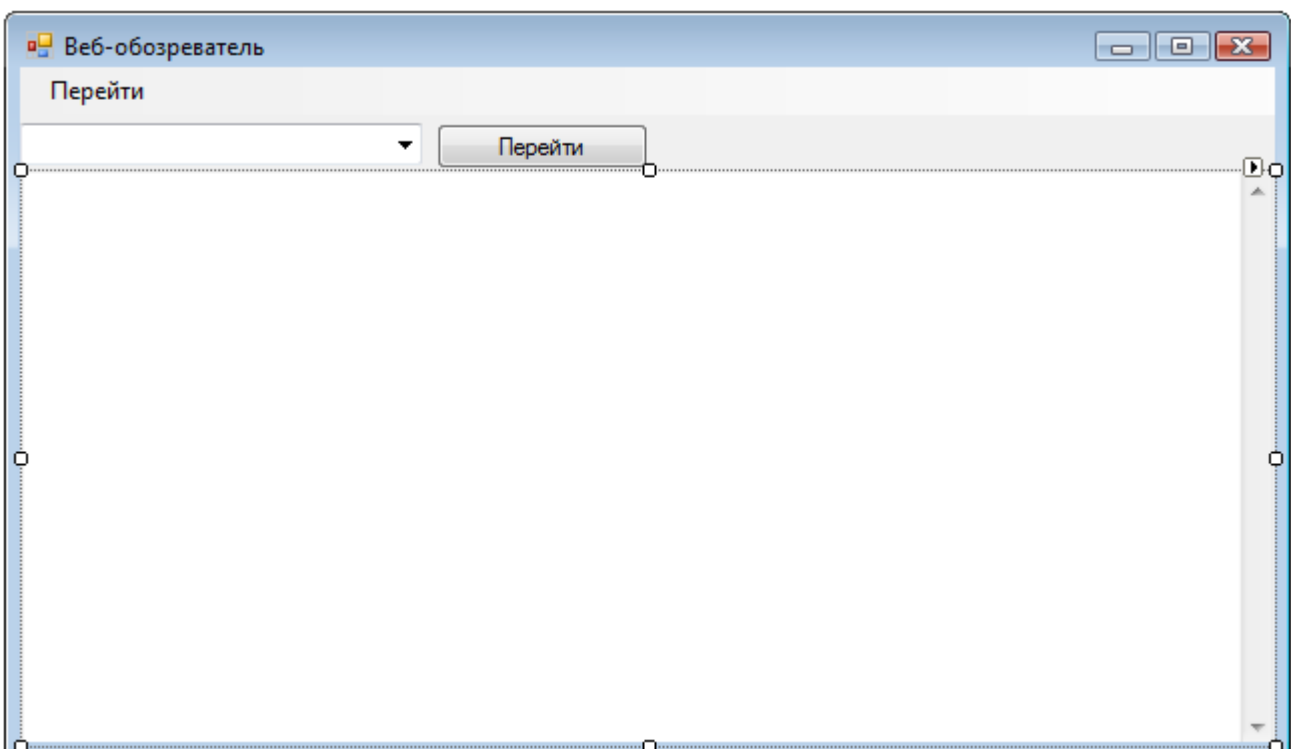
3. Заполнение пунктов меню



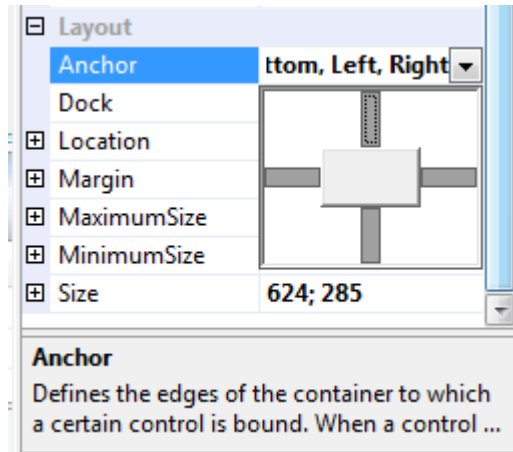
4. Заполнение строк (Items) элемента управления ComboBox



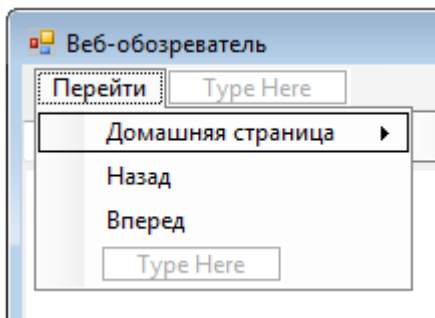
5. Добавление к форме элемента управления WebBrowser



6. Привязывание области вывода элемента WebBrowser к границам главного окна



7. Изменение названий пунктов меню



ShortcutKeyDisplayStrin	
Text	Домашняя страница
TextAlign	MiddleCenter
TextDirection	Horizontal
TextImageRelation	ImageBeforeText
Behavior	
AutoSize	True

8. Добавление функций-обработчиков событий выбора пунктов меню и нажатия на кнопку.

```
private void homeToolStripMenuItem_Click(object sender, EventArgs e)
{
    webBrowser1.GoHome();
}
private void goBackToolStripMenuItem_Click(object sender, EventArgs e)
{
    webBrowser1.GoBack();
}
private void goForwardToolStripMenuItem_Click(object sender, EventArgs e)
{
    webBrowser1.GoForward();
}
private void button1_Click(object sender, EventArgs e)
{
    webBrowser1.Navigate(new Uri(comboBox1.SelectedItem.ToString()));
}
```

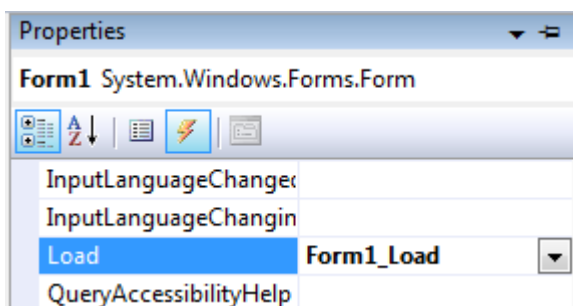
Шаблоны функций создаются автоматически после двойного щелчка по соответствующей строке меню и кнопке.

9. Добавление кода инициализации начального выбора строки элемента ComboBox и начальной веб-страницы создаваемого обозревателя.

Начальной страницей считается страница, установленная в настройках браузера Internet Explorer.

```
private void Form1_Load(object sender, EventArgs e)
{
    comboBox1.SelectedIndex = 0;
    webBrowser1.GoHome();
}
```

Заготовка для функции Form1_Load() создается автоматически после двойного щелчка на строке Load в свойствах событий (Events) главного окна формы. Перечень событий вызывается кнопкой с изображением молнии.



10. Построение и выполнение программы

